

Looking after and cleaning

Advices




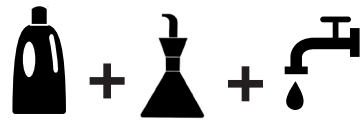



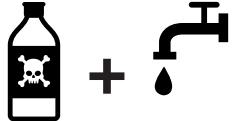
1 We recommend you to vacuum your rug regularly.



3 We recommend you take your rug to a specialist dry-cleaner, if necessary.



2 Clean any spillages with a suitable product before they dry.

Stains	What to use	How
 <p>Coffee Tee Milk Chocolate Wine Blood Excrements</p>	 <p>Dilution of detergent + Vinegar + Warm water</p>	<p>Vacuum first and then apply the dilution with a damp sponge. Afterwards, clean with a clean cloth and allow drying.</p>
 <p>Grease Wax Ink</p>	 <p>Solvent (Trychloroethylene)</p>	<p>Test colour resistance on a corner, then apply with a clean white cloth, directly on the stain.</p>
 <p>Mud General dirt</p>	 <p>Solvent + Warm water</p>	<p>Allow to dry, brush and apply the dilution with a damp sponge. Afterwards, clean with a clean cloth and allow drying.</p>



Dry cleaning not recommended

Nani Marquina SL
NIF B58468521

Head Office
Església 10, 3er D
T + 34 932 376 465
F + 34 932 175 774
08024 Barcelona (Spain)
info@nanimarquina.com
www.nanimarquina.com

Comments on this rug

As all our rugs are handcrafted, they **may differ slightly in size** to the original model.

We also **dye our rugs by hand**, so colour tones may vary a little.

Prolonged exposure to **sunlight** may alter rug colour tone and may even cause discolouring.

Shading or pooling effects may appear on cut-pile rugs. Depending on pile direction and the way the light strikes it, colour depth and luminosity may appear to vary.

Some of our rugs are woven from natural yarns made up of several different strands of fibre twisted together. In cut-pile rugs, these yarns may **shed loose fibres** when in use. We recommend you vacuum your rug regularly to remove the fluff formed by these fibres.

After **vacuuming**, loose fibres may appear in cut-pile rugs. We recommend you trim these with a pair of scissors.

Conservación y limpieza

Consejos



1 Recomendamos pasar el aspirador frecuentemente.



3 Recomendamos llevar la alfombra en tintorerías especializadas, en caso que sea necesario.



2 Limpiar las posibles manchas con la solución adecuada antes de que se sequen.

Manchas	Qué usar	Cómo
<p>Café Té Leche Chocolate Vino Sangre Excrementos</p>	<p>Disolución de detergente + Vinagre + Agua tibia</p>	<p>Passar primero el aspirador y aplicar la disolución con una esponja húmeda. Limpiar luego con un trapo limpio y dejar secar.</p>
<p>Grasas Cera Tinta</p>	<p>Disolvente (Tricloroetileno)</p>	<p>Comprobar primero en una esquina la resistencia del color y aplicar con un trapo blanco limpio directamente sobre la mancha.</p>
<p>Barro Suciedad en general</p>	<p>Amoníaco + Agua tibia</p>	<p>Dejar secar, cepillar y aplicar la disolución con una esponja húmeda. Limpiar luego con un trapo limpio y dejar secar.</p>



Lavado en seco no recomendado

Nani Marquina SL
NIF B58468521

Head Office
Església 10, 3er D
T + 34 932 376 465
F + 34 932 175 774
08024 Barcelona (Spain)
info@nanimarquina.com
www.nanimarquina.com

Observaciones de las alfombras

Todas nuestras alfombras están hechas artesanalmente a mano, por lo que se pueden apreciar **pequeñas variaciones de medidas** entre ellas y el modelo original.

Para dar color a nuestras alfombras, utilizamos un sistema de **teñido artesanal**. Por ello puede haber unas mínimas variaciones cromáticas entre ellas.

La exposición prolongada de las alfombras a la **luz del sol** puede producir alteraciones en el color y un efecto de decoloración.

El **efecto Shading**, o **efecto de aguas**, puede aparecer en alfombras de pelo cortado.

Debido al movimiento o a la diferente inclinación del pelo, la luz incide de distinta forma y los colores se presentan más o menos fuertes y luminosos.

Algunas de nuestras alfombras están tejidas con un hilo de fibra natural compuesto por varias fibras unidas entre sí. Al ser cortadas pueden **desprender pelusa** por el efecto de la fricción. Para eliminar la pelusa, recomendamos pasar frecuentemente el aspirador.

Como consecuencia de la **aspiración**, en las alfombras de pelo cortado pueden aparecer hilos sueltos. Aconsejamos igualar estos hilos con tijeras.